

Anmeldung hilver App



Die digitale
Nachbarschaftshilfe

Wo finde ich die App?


im App-Store
Ihres Handys.



Apple



Android



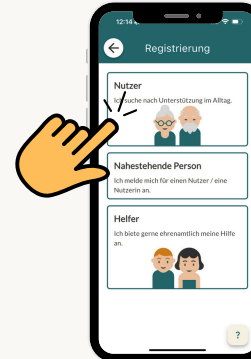
Schritt 1:

Auf "Neuen Zugang erstellen" tippen.



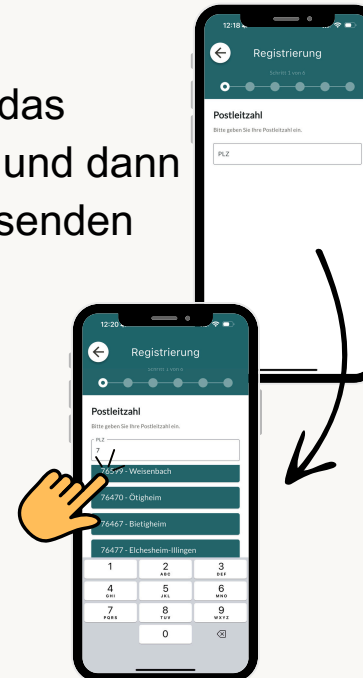
Schritt 2:

Als "Nutzer"
anmelden.



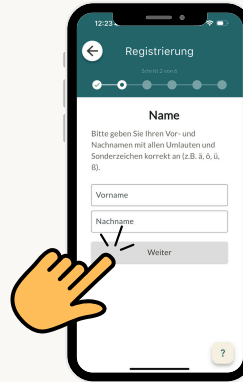
Schritt 3:

Postleitzahl in das
Feld eingeben und dann
unten den passenden
grünen Balken
auswählen.



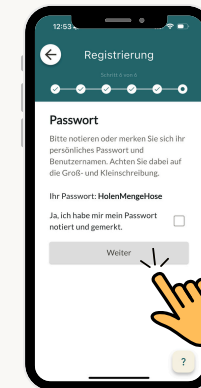
Schritt 4:


Vornamen und
Nachnamen
eingeben.
Auf weiter tippen.



Weitere Schritte:

- Jahrgang,
- Adresse,
- Telefonnummer
- und Email (optional)
eingeben.



Zum Schluss das
zufällig erzeugte
Password notieren!
Dann das Häkchen
setzen und auf
weiter klicken. 

Nach der Anmeldung müssen Sie von Ihrer
Kommune **freigeschalten** werden, bevor
Sie Ihre erste Anfrage stellen können.